



COMPRAR
TOLDOS.COM
www.comprartoldos.com
info@comprartoldos.com


PLISADAS

la tarifa



2023

[®] Mosquitflex

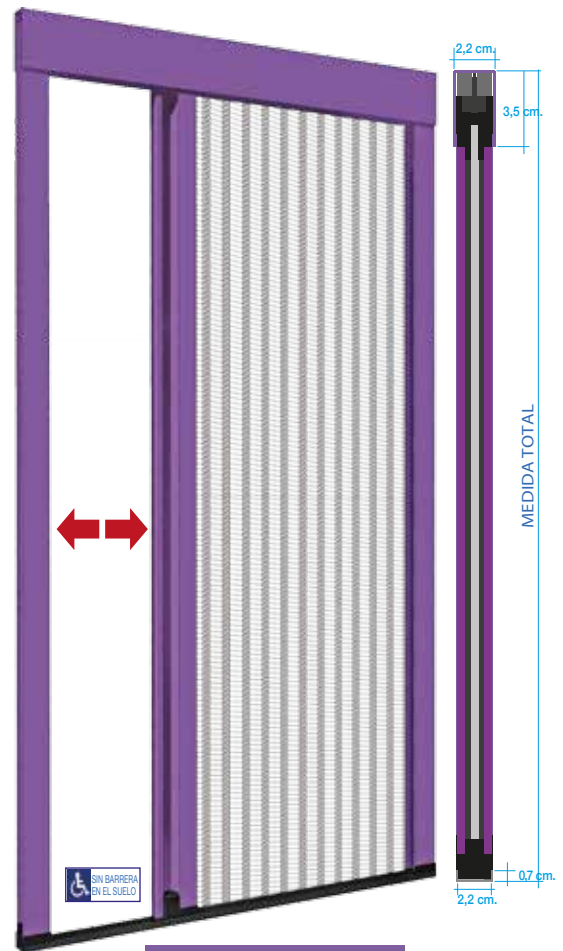


Plisada de 22 Puerta Lateral



¡La más versátil!

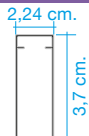
La malla queda recogida en uno de los laterales desplegándose al contrario para su cierre.



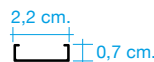
MEDIDAS A FABRICAR	PLISADA	cm.	← ANCHO →		ALTO	
			MÍNIMO	MÁXIMO	MÍNIMO	MÁXIMO
	PUERTA ÚNICA		-	240	60	260
	PUERTA DOBLE		-	400	60	260

DISPONIBILIDAD DE COLORES Y PLAZOS DE FABRICACIÓN EN PÁGINA 26

PERFIL SUPERIOR



PERFIL INFERIOR

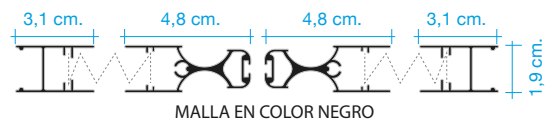


PUERTA ÚNICA



MALLA EN COLOR NEGRO

PUERTA DOBLE



MALLA EN COLOR NEGRO

Precios

Puerta Única

Puerta Doble

Alto	Ancho	Puerta Única							Puerta Doble						
		1,00	1,20	1,40	1,60	1,80	2,00	2,20	2,40	2,00	2,40	2,80	3,20	3,60	4,00
2,10	Grupo 1	255	277	323	370	416	462	508	554	462	554	647	739	814	850
	Grupo 2	268	291	339	389	437	485	533	582	485	582	679	776	854	893
	Grupo 3	281	306	356	408	459	509	560	611	509	611	713	815	895	934
	Grupo 4	332	361	420	481	542	601	661	721	601	721	841	962	1058	1104
2,30	Grupo 1	265	304	354	405	455	506	557	607	506	607	708	810	867	881
	Grupo 2	278	319	372	425	478	531	585	637	531	637	743	851	909	925
	Grupo 3	292	335	391	446	502	558	614	669	558	669	780	894	952	969
	Grupo 4	345	395	461	526	592	658	725	789	658	789	920	1055	1126	1145
2,50	Grupo 1	286	330	385	440	495	550	605	660	550	660	770	880	944	960
	Grupo 2	300	347	404	462	520	578	635	693	578	693	809	924	990	1008
	Grupo 3	315	364	424	485	546	607	667	728	607	728	849	970	1039	1056
	Grupo 4	372	430	500	572	644	716	787	859	716	859	1002	1145	1227	1249
2,60	Grupo 1	291	343	400	458	515	572	629	686	572	686	801	915	959	972
	Grupo 2	306	360	420	481	541	601	660	720	601	720	841	961	1007	1022
	Grupo 3	321	378	441	505	568	631	693	756	631	756	883	1009	1055	1070
	Grupo 4	379	446	520	596	670	745	818	892	745	892	1042	1191	1248	1265


A efectos de precio se redondeará a la inmediata superior.

Incrementos

CROQUIS	DESCRIPCIÓN	€/Ud.
	Perfil para instalación frontal (Disponible en blanco y lacados RAL)	65,00

Componentes

	Perfil móvil - 22	Lámina fijación malla 22 - 15 - 2600	Malla plisada 22 - 15		Ⓐ Kit Puerta plisada - 22	DENOMINACIÓN
	G1= 21,98 G2= 24,11 G3= 30,16 G4= 33,54	3,88	2400 50,64	3000 77,40	43,80	PRECIO: € / Ud.-m.
Carril superior - 22 G1= 13,64 G2= 14,48 G3= 17,50 G4= 21,02						
Imán perfil móvil - PT+22+40	2,20					
Imán perfil fijo - 22	7,00					
Perfil fijo - 22 G1= 12,37 G2= 13,60 G3= 17,06 G4= 19,00						
Taco nº6	0,05					
Tornillo 4 x 40	0,09					
Placa anclaje - 22	2,97					
	6,95	2,00	1,04	1,88		
Carril inferior aluminio negro - 22		Adhesivo Carril inferior - 22	Clip hilo 22+40	Hilo negro 22+40		
					G1= 22,95 G2= 24,25	Perfil instalación frontal OPCIONAL

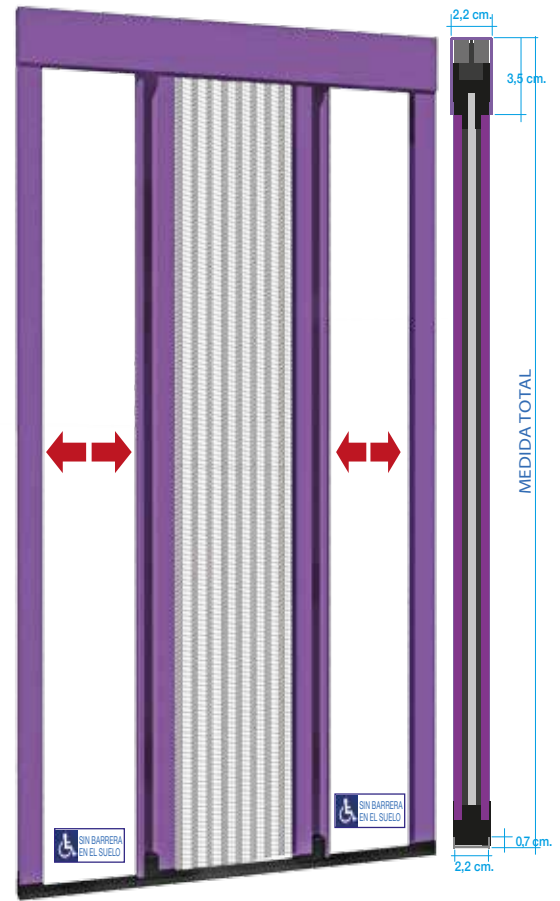


Plisada de 22 Puerta Reversible



¡La más versátil!

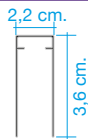
La malla queda replegada entre dos perfiles móviles, lo que permite deslizar todo hacia un lado u otro e incluso al centro.



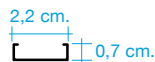
MEDIDAS A FABRICAR	PLISADA PUERTA REVERSIBLE	cm.	← ANCHO →		ALTO	
			MÍNIMO	MÁXIMO	MÍNIMO	MÁXIMO
			-	240	60	260

DISPONIBILIDAD DE COLORES Y PLAZOS DE FABRICACIÓN EN PÁGINA 26

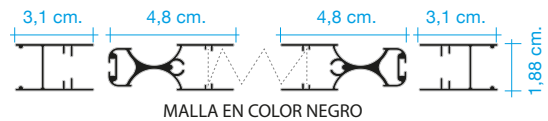
PERFIL SUPERIOR



PERFIL INFERIOR



PERFIL PUERTA REVERSIBLE



Precios

Alto	Ancho	1,00	1,20	1,40	1,60	1,80	2,00	2,20	2,40
2,10	Grupo 1	284	340	382	437	491	567	624	680
	Grupo 2	300	360	401	459	516	601	661	721
	Grupo 3	313	375	421	482	542	626	688	751
	Grupo 4	370	444	497	568	639	739	813	887
2,30	Grupo 1	311	373	419	478	538	621	683	745
	Grupo 2	329	395	440	502	565	658	724	789
	Grupo 3	343	411	462	527	593	685	754	822
	Grupo 4	405	486	545	622	700	810	891	972
2,50	Grupo 1	338	405	455	520	585	675	743	810
	Grupo 2	358	429	478	546	614	715	787	858
	Grupo 3	373	447	502	573	645	745	820	894
	Grupo 4	440	528	592	676	761	880	968	1056
2,60	Grupo 1	351	421	473	541	608	702	772	842
	Grupo 2	372	446	497	568	639	744	818	892
	Grupo 3	387	465	522	596	671	775	852	930
	Grupo 4	458	549	616	704	791	915	1007	1098


A efectos de precio se redondeará a la inmediata superior.

Incrementos

CROQUIS	DESCRIPCIÓN	€/Ud.
	Perfil para instalación frontal (Disponible en blanco y lacados RAL)	65,00

Componentes

	Carril superior - 22	Lámina fijación malla 22 - 15 - 2600	Malla plisada 22 - 15		Ⓐ Kit Puerta plisada - 22	DENOMINACIÓN
			2400	3000		
	G1= 13,64 G2= 14,48 G3= 17,50 G4= 21,02	3,88	50,64	77,40	43,80	PRECIO: € / Ud. - m.
Perfil móvil - 22	G1= 21,98 G2= 24,11 G3= 30,16 G4= 33,54					
Imán perfil móvil - PT+22+40	2,20					
Imán perfil fijo - 22	7,00					
Perfil fijo - 22	G1= 12,37 G2= 13,60 G3= 17,06 G4= 19,00					
Placa anclaje - 22	2,97					
Taco nº 6	0,05					
Tornillo 4 x 40	0,09					
	1,88	6,95	2,00	1,04		
	Hilo negro 22+40	Carril inferior aluminio negro - 22	Adhesivo Carril inferior - 22	Clip hilo 22+40		
					G1= 22,95 G2= 24,25	Perfil instalación frontal OPCIONAL



Plisada de 22 Ventana



¡La más versátil!

El pliegue del tejido cambia su posición de vertical a horizontal, su accionamiento manual es suave y permite dejarla abierta en cualquier posición.



MEDIDAS A FABRICAR	PLISADA	cm.	← ANCHO →		↕ ALTO ↕	
			MÍNIMO	MÁXIMO	MÍNIMO	MÁXIMO
	VENTANA		30	180	-	250
SUPERFICIE MÁXIMA 3,50 m ²						

DISPONIBILIDAD DE COLORES Y PLAZOS DE FABRICACIÓN EN PÁGINA 26

Precios

Alto	Ancho	0,80	1,00	1,20	1,40	1,60	1,80
1,50	Grupo 1	132	165	198	231	264	297
	Grupo 2	139	173	208	243	277	312
	Grupo 3	146	182	218	255	291	328
	Grupo 4	172	215	257	301	343	387
1,75	Grupo 1	154	193	231	270	308	347
	Grupo 2	162	203	243	284	323	364
	Grupo 3	170	213	255	298	339	382
	Grupo 4	201	251	301	352	400	451
2,00	Grupo 1	176	220	264	308	352	
	Grupo 2	185	231	277	323	370	
	Grupo 3	194	243	291	339	389	
	Grupo 4	229	287	343	400	459	
2,25	Grupo 1	198	248	297	347		
	Grupo 2	208	260	312	364		
	Grupo 3	218	273	328	382		
	Grupo 4	257	322	387	451		
2,50	Grupo 1	220	275	330	385		
	Grupo 2	231	289	347	404		
	Grupo 3	243	303	364	424		
	Grupo 4	287	358	430	500		

A efectos de precio se redondeará a la inmediata superior.

Incrementos

DESCRIPCIÓN	€/Ud.
Varilla accionamiento - 22	27,00
Perfil para instalación frontal (Disponible en blanco y lacados RAL)	65,00

Componentes

Perfil fijo - 22	Hilo negro 22+40	Placa anclaje - 22	Carril superior - 22	ⓑ Kit Ventana plisada - 22	DENOMINACIÓN PRECIO: € / Ud.-m.
	1,88	2,97	G1= 13,64 G2= 14,48 G3= 17,50 G4= 21,02	49,64	
Malla plisada 22 - 15	Lámina fijación malla 22 - 15 - 2600				
	3,88				
Taco nº 6	3000	77,40			
	2400	50,64			
Tornillo 4 x 40	0,05				
	0,09				
Clip hilo 22+40	1,04				
	1,47				
Perfil móvil - 22	G1= 21,98 G2= 24,11 G3= 30,16 G4= 33,54				
	27,00				
Felpudo 5 x 14	1,47				
Varilla accionamiento - 22		27,00		OPCIONAL	
Perfil instalación frontal		G1= 22,95 G2= 24,25		OPCIONAL	




Plisada de 40 Puerta

Deslizamiento con doble cadena.



¡La más estilizada!

Diseño innovador y fortaleza para cubrir grandes dimensiones con una excelente resistencia. Formada por un cabezal de reducidas dimensiones que incorpora un sistema "multipunto" de apertura. Dispone de un carril inferior de reducidas dimensiones, quedando la zona de paso libre de obstáculos, así como un carril superior que permite compensar pequeños descuadres en el alto.



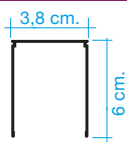
De manera estándar todas las Mosquiteras Plisadas se suministran con cierre imán.

MEDIDAS A FABRICAR	PLISADA	← ANCHO →		ALTO	
		MÍNIMO	MÁXIMO	MÍNIMO	MÁXIMO
		PUERTA ÚNICA	-	190	-
PUERTA DOBLE	-	380	-	-	
DOS PUERTA UNIDAS	-	300	-	-	

El ALTO debe ser siempre al menos 20 cm. más que el ANCHO de cada puerta.

DISPONIBILIDAD DE COLORES Y PLAZOS DE FABRICACIÓN EN PÁGINA 26

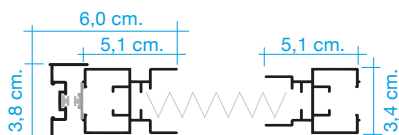
PERFIL SUPERIOR



PERFIL INFERIOR

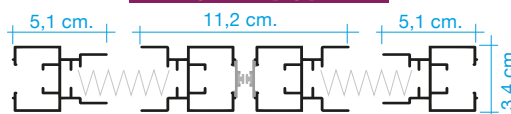


PUERTA ÚNICA

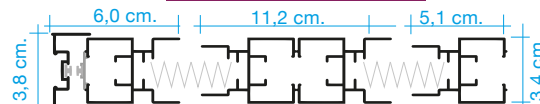


MALLA EN COLOR NEGRO

PUERTA DOBLE



DOS PUERTAS UNIDAS



Precios

Puerta Única

Puerta Doble

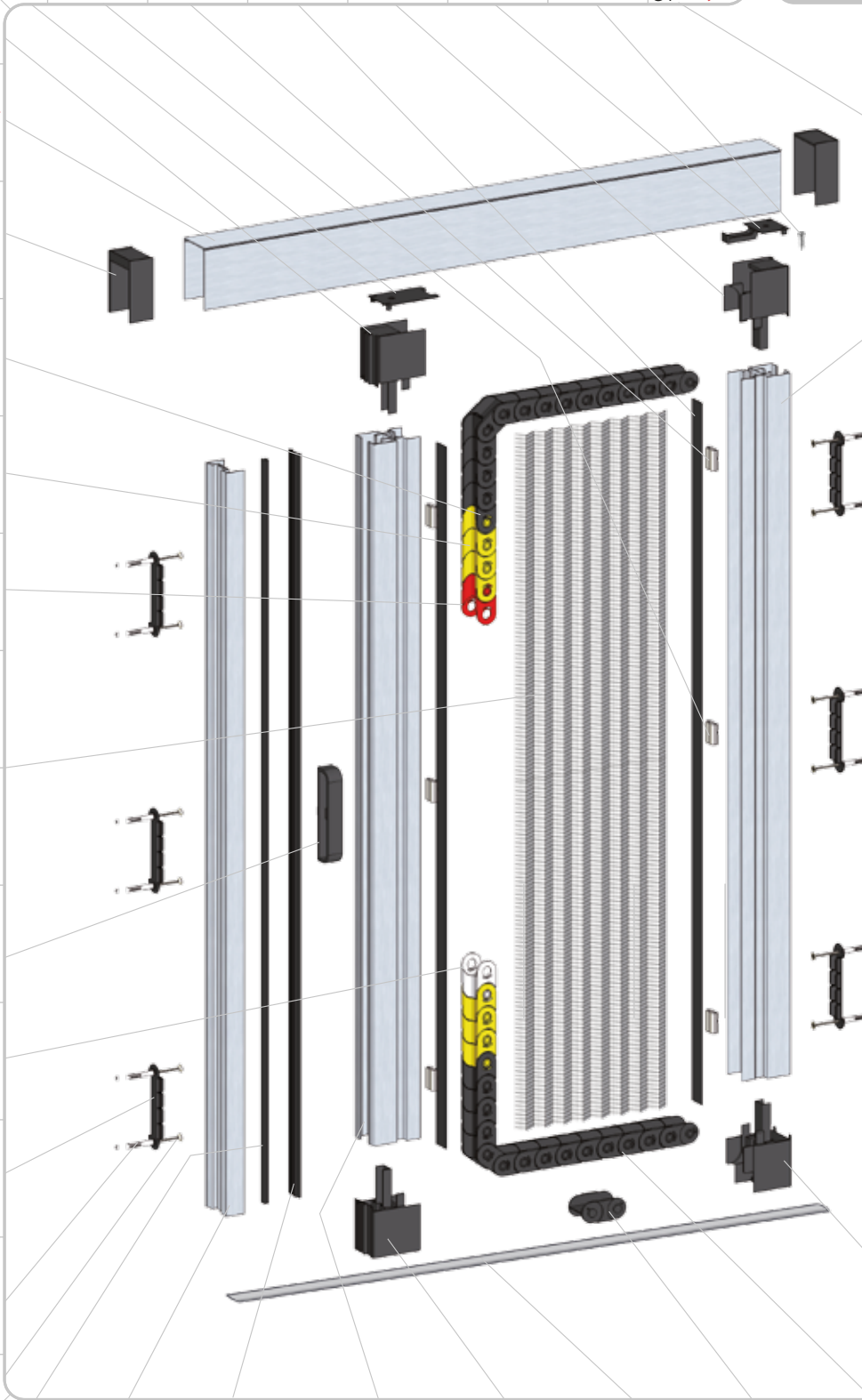
Alto	Ancho	Puerta Única					Puerta Doble				
		1,00	1,10	1,30	1,60	1,90	2,00	2,20	2,60	3,20	3,80
2,10	Grupo 1	326	341	358	390	418	653	679	717	781	835
	Grupo 2	345	350	367	399	427	671	699	735	799	856
	Grupo 3	360	375	394	426	455	726	749	788	854	910
	Grupo 4	486	506	531	575	615	979	1010	1063	1153	1229
2,25	Grupo 1	340	351	371	402	433	677	701	740	803	866
	Grupo 2	347	361	379	413	444	700	721	759	824	885
	Grupo 3	373	388	407	441	472	752	777	815	881	946
	Grupo 4	503	523	550	595	638	1017	1049	1100	1189	1277
2,50	Grupo 1	365	379	399	434	471	721	758	796	868	944
	Grupo 2	375	390	409	446	482	744	781	820	892	965
	Grupo 3	403	419	440	477	514	801	838	878	952	1029
	Grupo 4	544	566	594	644	694	1081	1131	1186	1285	1389
2,60	Grupo 1	375	392	410	447	478	751	783	821	894	955
	Grupo 2	386	404	421	457	490	774	806	843	916	980
	Grupo 3	418	435	454	491	523	833	868	908	982	1046
	Grupo 4	564	588	613	663	706	1125	1173	1227	1326	1413

Para medidas superiores consultar precio y plazo.

A efectos de precio se redondeará a la inmediata superior.

Componentes

		Tapa Cantonera Superior P. Móvil - 40	Clip Hilo 22 / 40	Clip Hilo 40 De / Iz	Lamina Fijación M. 20/40	Cantonera Superior P. Fijo - 40	Tapa Cantonera Superior P. Fijo - 40	Tornillo 3x12 Tapa Superior - 40	Perfil Fijo - 40	DENOMINACIÓN
Cantonera Superior P. Móvil - 40		1,44	1,04	1,78	3,88	7,92	1,44	0,20	G1=23,90 G2=27,10 G3=31,95 G4=42,30	PRECIO: € / Ud.-m.-m ² .
Carril Superior - 40		G1= 19,10 G2= 21,38 G3= 25,51 G4= 34,63								
Tapa Carril Superior - 40		1,52								
Eslabón Gancho - 40		1,65								
Cadena 3 Eslabones		5,80								
Eslabón Rojo - 40		2,12								
Malla Plisada	2600	62,56								
	2200	56,04								
Maneta Plisada - 40		2,40								
Eslabón Blanco - 40		2,00								
Placa de Anclaje - 40		2,04								
Taco nº 5		0,04								
Tornillo 3 x 32		0,20								
		2,20	G1= 11,93 G2= 13,32 G3= 15,85 G4= 21,43	4,43	G1= 24,90 G2= 27,66 G3= 32,63 G4= 43,26	8,44	29,28	1,40	48,60	7,92
	Imán P. Móvil En. PTA 22 / 40	Perfil cierre	Porta Imán - 40	Perfil Móvil - 40	Cantonera Inferior P. Móvil - 40	Carril Inferior Gris Adhesivo	Eslabón Reversible - 40	Cadena 58 Eslabones - 40	Cantonera Inferior P. Fijo - 40	



Carta de Colores

Grupo 1	Grupo 2	Grupo 3	Grupo 4
Lacado Blanco 0002	Anodizado Plata 0003	Anodizado Bronce 0004	IMITACIÓN MADERA Nogal Oscuro 0007
	Ral 1015	Anodizado INOX 0005	Roble Claro 0008
	Ral 3005	Gris Grafito 0006	Nogal Español 0009
	Ral 6005		Pino Nudo 0010
	Ral 6009		Embero "Texturado" 0011
	Ral 7011		
	Ral 7016		
	Ral 7022		
	Ral 8014		
	Ral 8017		
	Ral 9011-Mate		

Estos colores son orientativos y pueden tener diferencias con los reales.
Consultar disponibilidad de colores por modelos.