


Drop Cable-Varilla / Vertical Cable-Varilla



Toldo bajante guiado lateralmente por un cable de acero tensado ó una varilla de acero inox.

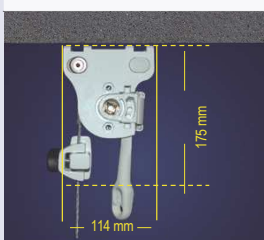
Especialmente diseñado para cristaleras, balcones y terrazas.





Línea
←————→
mín. 600 mm / max. 6000 mm

Salida
↑————↓
mín. 500 mm / max. 3200 mm

A TECHO



A PARED





	REFERENCIA	DESCRIPCIÓN
1	2320225	Kit Nimbus
2	2610013	Máquina Reductora 7:1
3A	2120001	Tubo Enrolle D-70
3B	2120002	Tubo Enrolle D-78
4A	2510511	Casquillo Máquina D70
4B	2510521	Casquillo Máquina D78
5A	2510510	Casquillo Agujero D70
5B	2510031	Casquillo Agujero D78
6	2150280	Perfil De Carga Nimbus
7	2150178	Barra Refuerzo Perfil De Carga
8A	9011401	Cable Inox 4 mm. Con Terminales M-8
8B	2130114	Varilla Inox M-10